


**MUNICIPIO DE COQUIMATLAN, COL.**  
**Sistema Integral de Contabilidad Gubernamental**  
**ESTADO ANALITICO DEL EJERCICIO DEL PRESUPUESTO DE EGRESOS**

Análisis por: Fuente de Financiamiento -- Objeto del Gasto

**DEL 1 DE ENERO AL 31 DE ENERO DE 2024**

Clave Presupuestaria	Descripción	Apr	Ene-Ene	AyR	Ene-Ene	PtM	Ene-Ene	DpC	Ene-Ene	Dev	Ene-Ene	Pag	Ene-Ene	SEje	Ene-Ene
FF-OF-RE-Cap-Con-PGen-PEsp															
<b>01</b>	<b>NO ETIQUETADO</b>	<b>8,766,054.70</b>	<b>-1,862,168.43</b>	<b>6,903,886.27</b>	<b>-</b>	<b>7,191,579.85</b>	<b>5,866,666.63</b>	<b>-</b>	<b>7,191,579.85</b>	<b>-</b>	<b>7,191,579.85</b>	<b>5,866,666.63</b>	<b>-</b>	<b>-</b>	<b>-</b>
01 01	RECURSOS FISCALES	8,766,054.70	-1,862,168.43	6,903,886.27	-	7,191,579.85	5,866,666.63	-	7,191,579.85	-	7,191,579.85	5,866,666.63	-	-	-
01 01 01	RECURSOS PROPIOS	8,766,054.70	-1,862,168.43	6,903,886.27	-	7,191,579.85	5,866,666.63	-	7,191,579.85	-	7,191,579.85	5,866,666.63	-	-	-
01 01 01 0	SERVICIOS PERSONALES	4,411,301.13	-694,494.74	3,716,806.39	0.00	3,716,806.39	3,146,060.23	0.00	3,716,806.39	0.00	3,716,806.39	3,146,060.23	0.00	0.00	0.00
01 01 01 1	REMUNERACIONES AL PERSONAL DE CARACTER PERMANENTE	2,130,585.67	-133,472.39	1,997,113.28	0.00	1,997,113.28	1,997,113.28	0.00	1,997,113.28	0.00	1,997,113.28	1,997,113.28	0.00	0.00	0.00
01 01 01 1 1	HABERES	102,688.50	-102,688.50	0.00	0.00	0.00	0.00	0.00	0.00	0.00	0.00	0.00	0.00	0.00	0.00
01 01 01 1 1 3	SUELDOS BASE AL PERSONAL PERMANENTE	2,027,897.17	-30,783.89	1,997,113.28	0.00	1,997,113.28	1,997,113.28	0.00	1,997,113.28	0.00	1,997,113.28	1,997,113.28	0.00	0.00	0.00
01 01 01 1 1 3 1	SUELDO	1,403,782.41	10,063.69	1,413,846.10	0.00	1,413,846.10	1,413,846.10	0.00	1,413,846.10	0.00	1,413,846.10	1,413,846.10	0.00	0.00	0.00
01 01 01 1 1 3 2	SOBRE SUELDO	480,465.35	-41,404.51	439,060.84	0.00	439,060.84	439,060.84	0.00	439,060.84	0.00	439,060.84	439,060.84	0.00	0.00	0.00
01 01 01 1 1 3 3	QUINQUENIOS	143,649.41	556.93	144,206.34	0.00	144,206.34	144,206.34	0.00	144,206.34	0.00	144,206.34	144,206.34	0.00	0.00	0.00
01 01 01 1 3	REMUNERACIONES ADICIONALES Y ESPECIALES	263,509.40	-16,165.70	247,343.70	0.00	247,343.70	247,343.70	0.00	247,343.70	0.00	247,343.70	247,343.70	0.00	0.00	0.00
01 01 01 1 3 1	PRIMAS POR AÑOS DE SERVICIOS EFECTIVOS	0.00	0.00	0.00	0.00	0.00	0.00	0.00	0.00	0.00	0.00	0.00	0.00	0.00	0.00
01 01 01 1 3 2	PRIMAS DE VACACIONES, DOMINICAL Y GRATIFICACIÓN DE FIN DE AÑO	8,000.00	-1,000.00	7,000.00	0.00	7,000.00	7,000.00	0.00	7,000.00	0.00	7,000.00	7,000.00	0.00	0.00	0.00
01 01 01 1 3 2 1	PRIMA VACACIONAL	0.00	0.00	0.00	0.00	0.00	0.00	0.00	0.00	0.00	0.00	0.00	0.00	0.00	0.00
01 01 01 1 3 2 3	PRIMA DE RIESGO	8,000.00	-1,000.00	7,000.00	0.00	7,000.00	7,000.00	0.00	7,000.00	0.00	7,000.00	7,000.00	0.00	0.00	0.00
01 01 01 1 3 2 5	AGUINALDO	0.00	0.00	0.00	0.00	0.00	0.00	0.00	0.00	0.00	0.00	0.00	0.00	0.00	0.00
01 01 01 1 3 2 6	CANASTA NAVIDEÑA	0.00	0.00	0.00	0.00	0.00	0.00	0.00	0.00	0.00	0.00	0.00	0.00	0.00	0.00
01 01 01 1 3 2 7	CUESTA ENERO	0.00	0.00	0.00	0.00	0.00	0.00	0.00	0.00	0.00	0.00	0.00	0.00	0.00	0.00
01 01 01 1 3 2 9	AYUDA FIN DE AÑO	0.00	0.00	0.00	0.00	0.00	0.00	0.00	0.00	0.00	0.00	0.00	0.00	0.00	0.00
01 01 01 1 3 4	COMPENSACIONES	255,509.40	-15,165.70	240,343.70	0.00	240,343.70	240,343.70	0.00	240,343.70	0.00	240,343.70	240,343.70	0.00	0.00	0.00
01 01 01 1 3 4 1	COMPENSACIONES	255,509.40	-15,165.70	240,343.70	0.00	240,343.70	240,343.70	0.00	240,343.70	0.00	240,343.70	240,343.70	0.00	0.00	0.00
01 01 01 1 3 4 2	ESTÍMULOS ESPECIALES	0.00	0.00	0.00	0.00	0.00	0.00	0.00	0.00	0.00	0.00	0.00	0.00	0.00	0.00
01 01 01 1 4	SEGURIDAD SOCIAL	350,735.44	-306,446.53	44,288.91	0.00	44,288.91	44,288.91	0.00	44,288.91	0.00	44,288.91	44,288.91	0.00	0.00	0.00
01 01 01 1 4 1	APORTACIONES DE SEGURIDAD SOCIAL	350,735.44	-306,446.53	44,288.91	0.00	44,288.91	44,288.91	0.00	44,288.91	0.00	44,288.91	44,288.91	0.00	0.00	0.00
01 01 01 1 4 1 1	CUOTAS AL IMSS	302,286.32	-302,286.32	0.00	0.00	0.00	0.00	0.00	0.00	0.00	0.00	0.00	0.00	0.00	0.00
01 01 01 1 4 1 2	PREVISIÓN SOCIAL MÚLTIPLE	48,449.12	-4,160.21	44,288.91	0.00	44,288.91	44,288.91	0.00	44,288.91	0.00	44,288.91	44,288.91	0.00	0.00	0.00
01 01 01 1 5	OTRAS PRESTACIONES SOCIALES Y ECONOMICAS	1,491,608.72	-238,410.12	1,253,198.60	0.00	1,253,198.60	682,452.44	0.00	1,253,198.60	0.00	682,452.44	682,452.44	0.00	0.00	0.00
01 01 01 1 5 1	CUOTAS PARA EL FONDO DE AHORRO Y FONDO DE TRABAJO	862,627.80	-189,790.09	672,837.71	0.00	672,837.71	102,091.55	0.00	672,837.71	0.00	102,091.55	102,091.55	0.00	0.00	0.00
01 01 01 1 5 1 1	FONDO DE AHORRO	55,560.64	-5,045.45	50,515.19	0.00	50,515.19	50,515.19	0.00	50,515.19	0.00	50,515.19	50,515.19	0.00	0.00	0.00
01 01 01 1 5 1 2	FONDO DE PENSIONES	798,733.63	-227,987.67	570,746.16	0.00	570,746.16	0.00	0.00	570,746.16	0.00	0.00	0.00	0.00	0.00	0.00
01 01 01 1 5 1 3	LAUDOS	8,333.33	43,243.03	51,576.36	0.00	51,576.36	51,576.36	0.00	51,576.36	0.00	51,576.36	51,576.36	0.00	0.00	0.00
01 01 01 1 5 4	PRESTACIONES CONTRACTUALES	628,980.92	-48,620.03	580,360.89	0.00	580,360.89	580,360.89	0.00	580,360.89	0.00	580,360.89	580,360.89	0.00	0.00	0.00
01 01 01 1 5 4 3	APOYO PARA ADQUISICIÓN DE LENTES	0.00	675.05	675.05	0.00	675.05	675.05	0.00	675.05	0.00	675.05	675.05	0.00	0.00	0.00




**MUNICIPIO DE COQUIMATLAN, COL.**  
**Sistema Integral de Contabilidad Gubernamental**  
**ESTADO ANALITICO DEL EJERCICIO DEL PRESUPUESTO DE EGRESOS**

**DEL 1 DE ENERO AL 31 DE ENERO DE 2024**

Análisis por: Fuente de Financiamiento -- Objeto del Gasto

Clave Presupuestaria	Descripción	Apr	Ene-Ene	AyR	Ene-Ene	PtM	Ene-Ene	DpC	Ene-Ene	Dev	Ene-Ene	Pag	Ene-Ene	SEje	Ene-Ene
FF-OF-RF-Cap-Con-PGen-PEsp															
01 01 01 1 5 4 9	AYUDA DE TRANSPORTE	86,738.21	-8,125.03		78,613.18		78,613.18	0.00	0.00	78,613.18	78,613.18		78,613.18	0.00	0.00
01 01 01 1 5 4 10	AYUDA PARA RENTA	71,400.78	-3,664.33		67,736.45		67,736.45	0.00	0.00	67,736.45	67,736.45		67,736.45	0.00	0.00
01 01 01 1 5 4 13	AYUDA PARA ÚTILES ESCOLARES	0.00	0.00		0.00		0.00	0.00	0.00	0.00	0.00		0.00	0.00	0.00
01 01 01 1 5 4 16	BECA MÉDICA ANUAL	16,200.00	-1,400.00		14,800.00		14,800.00	0.00	0.00	14,800.00	14,800.00		14,800.00	0.00	0.00
01 01 01 1 5 4 17	BECAS	22,279.18	9,600.00		31,879.18		31,879.18	0.00	0.00	31,879.18	31,879.18		31,879.18	0.00	0.00
01 01 01 1 5 4 24	BONO DE ASISTENCIA PERFECTA	155,422.09	-29,432.69		125,989.40		125,989.40	0.00	0.00	125,989.40	125,989.40		125,989.40	0.00	0.00
01 01 01 1 5 4 25	BONO DE CUMPLEAÑOS	5,600.00	0.00		5,600.00		5,600.00	0.00	0.00	5,600.00	5,600.00		5,600.00	0.00	0.00
01 01 01 1 5 4 27	BONO DE JUBILACIÓN Y RETIRO	0.00	0.00		0.00		0.00	0.00	0.00	0.00	0.00		0.00	0.00	0.00
01 01 01 1 5 4 29	BONO DE LA SECRETARIA	0.00	0.00		0.00		0.00	0.00	0.00	0.00	0.00		0.00	0.00	0.00
01 01 01 1 5 4 31	BONO DEL BURÓCRATA	0.00	0.00		0.00		0.00	0.00	0.00	0.00	0.00		0.00	0.00	0.00
01 01 01 1 5 4 32	BONO DÍA DE LA MADRE	0.00	0.00		0.00		0.00	0.00	0.00	0.00	0.00		0.00	0.00	0.00
01 01 01 1 5 4 34	BONO DÍA DEL BIBLIOTECARIO	0.00	0.00		0.00		0.00	0.00	0.00	0.00	0.00		0.00	0.00	0.00
01 01 01 1 5 4 35	BONO DÍA DEL PADRE	0.00	0.00		0.00		0.00	0.00	0.00	0.00	0.00		0.00	0.00	0.00
01 01 01 1 5 4 36	BONO ECONÓMICO PARA LA FERIA	0.00	0.00		0.00		0.00	0.00	0.00	0.00	0.00		0.00	0.00	0.00
01 01 01 1 5 4 39	BONO EXTRAORDINARIO ANUAL	130,424.58	-11,271.26		119,153.32		119,153.32	0.00	0.00	119,153.32	119,153.32		119,153.32	0.00	0.00
01 01 01 1 5 4 40	BONO PARA CAPACITACIÓN	0.00	0.00		0.00		0.00	0.00	0.00	0.00	0.00		0.00	0.00	0.00
01 01 01 1 5 4 41	BONO PERSONAL DE CAMPO	0.00	0.00		0.00		0.00	0.00	0.00	0.00	0.00		0.00	0.00	0.00
01 01 01 1 5 4 42	BONO PRODUCTIVIDAD	0.00	0.00		0.00		0.00	0.00	0.00	0.00	0.00		0.00	0.00	0.00
01 01 01 1 5 4 44	BONO SINDICAL	0.00	0.00		0.00		0.00	0.00	0.00	0.00	0.00		0.00	0.00	0.00
01 01 01 1 5 4 45	BONO N.-VIDEÑO	0.00	0.00		0.00		0.00	0.00	0.00	0.00	0.00		0.00	0.00	0.00
01 01 01 1 5 4 46	CANASTA BÁSICA	138,171.84	-5,687.83		132,484.01		132,484.01	0.00	0.00	132,484.01	132,484.01		132,484.01	0.00	0.00
01 01 01 1 5 4 54	GUARDERIA	2,744.24	686.06		3,430.30		3,430.30	0.00	0.00	3,430.30	3,430.30		3,430.30	0.00	0.00
01 01 01 1 5 4 58	BONO DE NIVELACION FAMILIAR	0.00	0.00		0.00		0.00	0.00	0.00	0.00	0.00		0.00	0.00	0.00
01 01 01 1 7 0 0	PAGO DE ESTÍMULOS A SERVIDORES PUBLICOS	174,861.90	0.00		174,861.90		174,861.90	0.00	0.00	174,861.90	174,861.90		174,861.90	0.00	0.00
01 01 01 1 7 1 0	ESTÍMULOS	174,861.90	0.00		174,861.90		174,861.90	0.00	0.00	174,861.90	174,861.90		174,861.90	0.00	0.00
01 01 01 1 7 1 2	GASTOS DE REPRESENTACIÓN	174,861.90	0.00		174,861.90		174,861.90	0.00	0.00	174,861.90	174,861.90		174,861.90	0.00	0.00
01 01 01 2 0 0 0	MATERIALES Y SUMINISTROS	286,999.27	-48,908.73		238,090.54		238,090.54	0.00	0.00	221,904.03	150,408.89		150,408.89	16,186.51	0.00
01 01 01 2 1 0 0	MATERIALES DE ADMINISTRACION, EMISION DE DOCUMENTOS Y ARTICULOS OFICIALES	47,736.75	-2,771.81		44,964.94		44,964.94	0.00	0.00	44,964.94	44,964.94		44,964.94	0.00	0.00
01 01 01 2 1 1 0	MATERIALES, ÚTILES Y EQUIPOS MENORES DE OFICINA	47,736.75	-2,771.81		44,964.94		44,964.94	0.00	0.00	44,964.94	44,964.94		44,964.94	0.00	0.00
01 01 01 2 1 1 1	MATERIAL Y ÚTILES DE OFICINA	21,187.06	136.59		21,323.65		21,323.65	0.00	0.00	21,323.65	13,681.11		13,681.11	0.00	0.00
01 01 01 2 1 1 2	MATERIAL DE LIMPIEZA	5,082.19	6,529.30		11,611.49		11,611.49	0.00	0.00	11,611.49	250.00		250.00	0.00	0.00
01 01 01 2 1 1 3	MATERIAL DE IMPRESIÓN Y REPRODUCCIÓN	2,458.00	-2,458.00		0.00		0.00	0.00	0.00	0.00	0.00		0.00	0.00	0.00
01 01 01 2 1 1 4	MATERIAL Y ÚTILES DE IMPRESIÓN	19,009.50	-6,979.70		12,029.80		12,029.80	0.00	0.00	12,029.80	12,029.80		12,029.80	0.00	0.00
01 01 01 2 1 5 0	MATERIAL IMPRESO E INFORMACIÓN DIGITAL	0.00	0.00		0.00		0.00	0.00	0.00	0.00	0.00		0.00	0.00	0.00
01 01 01 2 1 5 1	MATERIAL IMPRESO.	0.00	0.00		0.00		0.00	0.00	0.00	0.00	0.00		0.00	0.00	0.00




**MUNICIPIO DE COQUIMATLAN, COL.**  
**Sistema Integral de Contabilidad Gubernamental**  
**ESTADO ANALITICO DEL EJERCICIO DEL PRESUPUESTO DE EGRESOS**

**DEL 1 DE ENERO AL 31 DE ENERO DE 2024**

Análisis por: Fuente de Financiamiento -- Objeto del Gasto

Clave Presupuestaria	Descripción	Apr	Ene-Ene	AyR	Ene-Ene	PtM	Ene-Ene	DpC	Ene-Ene	Dev	Ene-Ene	Pag	Ene-Ene	SEje	Ene-Ene
FF-OF-RF-Cap-Con-PGen-PEsp															
01 01 01 2 1 5 2	MATERIAL AUDIVISUAL		0.00		0.00		0.00		0.00		0.00		0.00		0.00
01 01 01 2 1 6 0	MATERIAL DE LIMPIEZA		0.00		0.00		0.00		0.00		0.00		0.00		0.00
01 01 01 2 1 6 1	MATERIAL PARA ASEO, LIMPIEZA E HIGIENE		0.00		0.00		0.00		0.00		0.00		0.00		0.00
01 01 01 2 4 0 0	MATERIALES Y ARTICULOS DE CONSTRUCCION Y DE REPARACION	6,985.42	6,985.42	5,807.40	5,807.40	12,792.82	12,792.82		12,792.82		12,792.82		0.00		0.00
01 01 01 2 4 1 0	PRODUCTOS MINERALES NO METÁLICOS	0.00	0.00	0.00	0.00	0.00	0.00		0.00		0.00		0.00		0.00
01 01 01 2 4 1 1	PRODUCTOS MINERALES NO METÁLICOS	0.00	0.00	0.00	0.00	0.00	0.00		0.00		0.00		0.00		0.00
01 01 01 2 4 4 0	MADERA Y PRODUCTOS DE MADERA	0.00	0.00	0.00	0.00	0.00	0.00		0.00		0.00		0.00		0.00
01 01 01 2 4 4 1	MADERA Y SUS DERIVADOS	0.00	0.00	0.00	0.00	0.00	0.00		0.00		0.00		0.00		0.00
01 01 01 2 4 6 0	MATERIAL ELÉCTRICO Y ELECTRÓNICO	6,985.42	6,985.42	5,807.40	5,807.40	12,792.82	12,792.82		12,792.82		12,792.82		0.00		0.00
01 01 01 2 4 6 1	MATERIAL ELÉCTRICO Y ELECTRÓNICO PARA OFICINAS ADMINISTRATIVAS	827.17	827.17	-146.44	-146.44	680.73	680.73		680.73		680.73		0.00		0.00
01 01 01 2 4 6 2	MATERIAL ELÉCTRICO PARA EL SISTEMA DE ALUMBRADO PÚBLICO	6,158.25	6,158.25	5,953.84	5,953.84	12,112.09	12,112.09		12,112.09		12,112.09		0.00		0.00
01 01 01 2 4 9 0	OTROS MATERIALES Y ARTÍCULOS DE CONSTRUCCIÓN Y REPARACIÓN	0.00	0.00	0.00	0.00	0.00	0.00		0.00		0.00		0.00		0.00
01 01 01 2 4 9 1	OTROS MATERIALES Y ARTÍCULOS DE CONSTRUCCIÓN Y REPARACIÓN	0.00	0.00	0.00	0.00	0.00	0.00		0.00		0.00		0.00		0.00
01 01 01 2 5 0 0	PRODUCTOS QUÍMICOS, FARMACEUTICOS Y DE LABORATORIO	6,092.76	6,092.76	-3,513.76	-3,513.76	2,579.00	2,579.00		2,579.00		2,579.00		2,579.00		0.00
01 01 01 2 5 2 0	FERTILIZANTES, PESTICIDAS Y OTROS AGROQUÍMICOS	0.00	0.00	2,100.00	2,100.00	2,100.00	2,100.00		2,100.00		2,100.00		2,100.00		0.00
01 01 01 2 5 2 1	HERBICIDAS Y PLAGUICIDAS.	0.00	0.00	2,100.00	2,100.00	2,100.00	2,100.00		2,100.00		2,100.00		2,100.00		0.00
01 01 01 2 5 3 0	MEDICINAS Y PRODUCTOS FARMACÉUTICOS	6,092.76	6,092.76	-5,613.76	-5,613.76	479.00	479.00		479.00		479.00		479.00		0.00
01 01 01 2 5 3 1	MEDICINAS Y PRODUCTOS FARMACÉUTICOS DE APLICACIÓN HUMANA Y ANIMAL.	6,092.76	6,092.76	-5,613.76	-5,613.76	479.00	479.00		479.00		479.00		479.00		0.00
01 01 01 2 6 0 0	COMBUSTIBLES, LUBRICANTES Y ADITIVOS	226,184.34	226,184.34	-48,430.56	-48,430.56	177,753.78	177,753.78		177,753.78		177,753.78		177,753.78		161,868.98
01 01 01 2 6 1 0	COMBUSTIBLES, LUBRICANTES Y ADITIVOS	226,184.34	226,184.34	-48,430.56	-48,430.56	177,753.78	177,753.78		177,753.78		177,753.78		177,753.78		161,868.98
01 01 01 2 6 1 1	GASOLINA	226,184.34	226,184.34	-48,430.56	-48,430.56	177,753.78	177,753.78		177,753.78		177,753.78		177,753.78		161,868.98
01 01 01 2 7 0 0	VESTUARIO, BLANCOS, PRENDAS DE PROTECCION Y ARTICULOS DEPORTIVOS	0.00	0.00	0.00	0.00	0.00	0.00		0.00		0.00		0.00		0.00
01 01 01 2 7 1 0	VESTUARIO Y UNIFORMES	0.00	0.00	0.00	0.00	0.00	0.00		0.00		0.00		0.00		0.00
01 01 01 2 7 1 1	UNIFORMES	0.00	0.00	0.00	0.00	0.00	0.00		0.00		0.00		0.00		0.00
01 01 01 2 7 2 0	PRENDAS DE SEGURIDAD Y PROTECCIÓN PERSONAL	0.00	0.00	0.00	0.00	0.00	0.00		0.00		0.00		0.00		0.00
01 01 01 2 7 2 1	ROPA Y EQUIPO DE SEGURIDAD	0.00	0.00	0.00	0.00	0.00	0.00		0.00		0.00		0.00		0.00
01 01 01 2 7 3 0	ARTÍCULOS DEPORTIVOS	0.00	0.00	0.00	0.00	0.00	0.00		0.00		0.00		0.00		0.00
01 01 01 2 7 3 1	BALONES, REDES, TROFEOS, RAQUETAS Y GUANTES	0.00	0.00	0.00	0.00	0.00	0.00		0.00		0.00		0.00		0.00




**MUNICIPIO DE COQUIMATLAN, COL.**  
**Sistema Integral de Contabilidad Gubernamental**  
**ESTADO ANALITICO DEL EJERCICIO DEL PRESUPUESTO DE EGRESOS**

**DEL 1 DE ENERO AL 31 DE ENERO DE 2024**

Análisis por: Fuente de Financiamiento --- Objeto del Gasto

Clave Presupuestaria	Descripción	Apr	Ene-Ene	AyR	Ene-Ene	PrM	Ene-Ene	DpC	Ene-Ene	Dev	Ene-Ene	Pag	Ene-Ene	SEje	Ene-Ene
FF-OF-RF-Cap-Con-PGen-PEsp															
01 01 01 2 7 3 2	OTROS ARTÍCULOS DEPORTIVOS		0.00		0.00		0.00		0.00		0.00		0.00		0.00
01 01 01 2 8 0 0	MATERIALES Y SUMINISTROS PARA SEGURIDAD		0.00		0.00		0.00		0.00		0.00		0.00		0.00
01 01 01 2 8 2 0	MATERIALES DE SEGURIDAD PÚBLICA		0.00		0.00		0.00		0.00		0.00		0.00		0.00
01 01 01 2 8 2 1	MUNICIONES, ESPOLETAS, CARGAS, GRANADAS, CARTUCHOS Y BALAS.		0.00		0.00		0.00		0.00		0.00		0.00		0.00
01 01 01 2 9 0 0	HERRAMIENTAS, REFACCIONES Y ACCESORIOS MENORES		0.00		0.00		0.00		0.00		0.00		0.00		0.00
01 01 01 2 9 1 0	HERRAMIENTAS MENORES		0.00		0.00		0.00		0.00		0.00		0.00		0.00
01 01 01 2 9 1 1	HERRAMIENTAS DE CARPINTERÍA, SILVICULTURA, HORTICULTURA, GANADERÍA Y AGRICULTURA		0.00		0.00		0.00		0.00		0.00		0.00		0.00
01 01 01 2 9 4 0	REFACCIONES Y ACCESORIOS MENORES DE EQUIPO DE CÓMPUTO Y TECNOLOGÍAS DE LA INFORMACIÓN		0.00		0.00		0.00		0.00		0.00		0.00		0.00
01 01 01 2 9 4 1	REFACCIONES Y ACCESORIOS MENORES PARA EQUIPOS DE CÓMPUTO		0.00		0.00		0.00		0.00		0.00		0.00		0.00
01 01 01 2 9 6 0	REFACCIONES Y ACCESORIOS MENORES DE EQUIPO DE TRANSPORTE		0.00		0.00		0.00		0.00		0.00		0.00		0.00
01 01 01 2 9 6 1	REFACCIONES Y ACCESORIOS MENORES DE EQUIPO DE TRANSPORTE		0.00		0.00		0.00		0.00		0.00		0.00		0.00
01 01 01 3 0 0 0	SERVICIOS GENERALES	1,627,078.80		-280,204.03		1,346,874.77		0.00		1,346,874.77		1,034,712.94		0.00	0.00
01 01 01 3 1 0 0	SERVICIOS BÁSICOS	254,521.91		-203,336.91		51,185.00		0.00		51,185.00		6,006.00		0.00	0.00
01 01 01 3 1 1 0	ENERGÍA ELÉCTRICA	245,140.91		-204,016.91		41,124.00		0.00		41,124.00		0.00		0.00	0.00
01 01 01 3 1 1 1	ENERGÍA ELÉCTRICA DE OFICINAS ADMINISTRATIVAS	0.00		41,124.00		41,124.00		0.00		41,124.00		0.00		0.00	0.00
01 01 01 3 1 1 2	ENERGÍA ELÉCTRICA DE ALUMBRADO PÚBLICO	245,140.91		-245,140.91		0.00		0.00		0.00		0.00		0.00	0.00
01 01 01 3 1 4 0	TELEFONÍA TRADICIONAL	9,381.00		680.00		10,061.00		0.00		10,061.00		6,006.00		0.00	0.00
01 01 01 3 1 4 1	SERVICIO TELEFÓNICO CONVENCIONAL	9,381.00		680.00		10,061.00		0.00		10,061.00		6,006.00		0.00	0.00
01 01 01 3 1 7 0	SERVICIOS DE ACCESO A INTERNET REDES Y PROCESAMIENTO DE INFORMACIÓN	0.00		0.00		0.00		0.00		0.00		0.00		0.00	0.00
01 01 01 3 1 7 3	DISEÑO DE PÁGINAS WEB Y CORREO.	0.00		0.00		0.00		0.00		0.00		0.00		0.00	0.00
01 01 01 3 2 0 0	SERVICIOS DE ARRENDAMIENTO	10,000.00		1,000.00		11,000.00		0.00		11,000.00		11,000.00		0.00	0.00
01 01 01 3 2 2 0	ARRENDAMIENTO DE EDIFICIOS	10,000.00		1,000.00		11,000.00		0.00		11,000.00		11,000.00		0.00	0.00
01 01 01 3 2 2 3	ARRENDAMIENTO DE EDIFICIOS PARA OFICINAS	10,000.00		1,000.00		11,000.00		0.00		11,000.00		11,000.00		0.00	0.00
01 01 01 3 2 5 0	ARRENDAMIENTO DE EQUIPO DE TRANSPORTE	0.00		0.00		0.00		0.00		0.00		0.00		0.00	0.00
01 01 01 3 2 5 1	ARRENDAMIENTO DE EQUIPO DE TRANSPORTE TERRESTRE	0.00		0.00		0.00		0.00		0.00		0.00		0.00	0.00
01 01 01 3 2 9 0	OTROS ARRENDAMIENTOS	0.00		0.00		0.00		0.00		0.00		0.00		0.00	0.00
01 01 01 3 2 9 1	ARRENDAMIENTO DE MUEBLES PARA EVENTOS	0.00		0.00		0.00		0.00		0.00		0.00		0.00	0.00




**MUNICIPIO DE COQUIMATLAN, COL.**  
Sistema Integral de Contabilidad Gubernamental  
**ESTADO ANALITICO DEL EJERCICIO DEL PRESUPUESTO DE EGRESOS**

**DEL 1 DE ENERO AL 31 DE ENERO DE 2024**

Análisis por: Fuente de Financiamiento -- Objeto del Gasto

Clave Presupuestaria	Descripción	Apr Ene-Ene	AyR Ene-Ene	PrM Ene-Ene	DpC Ene-Ene	Dev Ene-Ene	Pag Ene-Ene	SEje Ene-Ene
FF-OF-RF-Cap-Con-PGen-PEsp								
01 01 01 3 3 0 0	INCLUYE MANTELERAÍA, LOMAS Y CARPAS.	2,875.27	672.24	3,547.51	0.00	3,547.51	3,547.51	0.00
01 01 01 3 3 1 0	SERVICIOS PROFESIONALES, CIENTIFICOS, TECNICOS Y OTROS SERVICIOS	2,875.27	672.24	3,547.51	0.00	3,547.51	3,547.51	0.00
01 01 01 3 3 1 1	SERVICIOS LEGALES, DE CONTABILIDAD, AUDITORIA Y RELACIONADOS	0.00	0.00	0.00	0.00	0.00	0.00	0.00
01 01 01 3 3 1 2	SERVICIOS LEGALES, NOTARIALES Y DE APOYO PARA TRÁMITES LEGALES.	2,875.27	672.24	3,547.51	0.00	3,547.51	3,547.51	0.00
01 01 01 3 4 0 0	SERVICIOS FINANCIEROS, BANCARIOS Y COMERCIALES	9,901.34	5,268.35	15,169.69	0.00	15,169.69	15,169.69	0.00
01 01 01 3 4 1 0	SERVICIOS FINANCIEROS Y BANCARIOS	9,901.34	5,268.35	15,169.69	0.00	15,169.69	15,169.69	0.00
01 01 01 3 4 1 1	COMISIONES BANCARIAS	9,901.34	5,268.35	15,169.69	0.00	15,169.69	15,169.69	0.00
01 01 01 3 4 5 0	SEGURO DE BIENES PATRIMONIALES	0.00	0.00	0.00	0.00	0.00	0.00	0.00
01 01 01 3 4 5 1	PRIMAS DE SEGUROS CONTRA ROBOS, INCENDIOS Y DEMAS RIESGOS Y CONTINGENCIAS.	0.00	0.00	0.00	0.00	0.00	0.00	0.00
01 01 01 3 5 0 0	SERVICIOS DE INSTALACION, REPARACION, MANTENIMIENTO Y CONSERVACION	173,120.30	-169.47	172,950.83	0.00	172,950.83	30,837.00	0.00
01 01 01 3 5 1 0	CONSERVACIÓN Y MANTENIMIENTO MENOR DE INMUEBLES	119,044.80	23,919.03	142,963.83	0.00	142,963.83	8,000.00	0.00
01 01 01 3 5 1 1	CONSERVACIÓN Y MANTENIMIENTO MENOR DE EDIFICIOS	9,839.80	-733.68	9,106.12	0.00	9,106.12	0.00	0.00
01 01 01 3 5 1 3	CONSERVACIÓN Y MANTENIMIENTO MENOR DE ÁREAS VERDES	109,205.00	24,652.71	133,857.71	0.00	133,857.71	8,000.00	0.00
01 01 01 3 5 2 0	INSTALACIÓN, REPARACIÓN Y MANTENIMIENTO DE MOBILIARIO Y EQUIPO DE ADMINISTRACIÓN, EDUCACIONAL Y RECREATIVO	1,271.32	19,728.68	21,000.00	0.00	21,000.00	21,000.00	0.00
01 01 01 3 5 2 1	MANTENIMIENTO DE MOBILIARIO Y EQUIPO DE ADMINISTRACIÓN INCLUYE SEGURO	1,271.32	19,728.68	21,000.00	0.00	21,000.00	21,000.00	0.00
01 01 01 3 5 3 0	INSTALACIÓN, REPARACIÓN Y MANTENIMIENTO DE EQUIPO DE CÓMPUTO Y TECNOLOGÍA DE LA INFORMACIÓN	0.00	1,837.00	1,837.00	0.00	1,837.00	1,837.00	0.00
01 01 01 3 5 3 1	INSTALACIÓN, REPARACIÓN Y MANTENIMIENTO DE EQUIPOS DE CÓMPUTO INCLUYE PÓLIZA DE SEGURO	0.00	1,837.00	1,837.00	0.00	1,837.00	1,837.00	0.00
01 01 01 3 5 7 0	INSTALACIÓN, REPARACIÓN Y MANTENIMIENTO DE MAQUINARIA, OTROS EQUIPOS Y HERRAMIENTA	52,804.18	-45,654.18	7,150.00	0.00	7,150.00	0.00	0.00
01 01 01 3 5 7 1	REPARACIÓN Y MANTENIMIENTO DE	0.00	0.00	0.00	0.00	0.00	0.00	0.00




**MUNICIPIO DE COQUIMATLAN, COL.**  
**Sistema Integral de Contabilidad Gubernamental**  
**ESTADO ANALITICO DEL EJERCICIO DEL PRESUPUESTO DE EGRESOS**

**DEL 1 DE ENERO AL 31 DE ENERO DE 2024**

Análisis por: Fuente de Financiamiento --- Objeto del Gasto

Clave Presupuestaria	Descripción	Apr	Ene-Ene	AyR	Ene-Ene	PtM	Ene-Ene	DpC	Ene-Ene	Dev	Ene-Ene	Pag	Ene-Ene	SEje	Ene-Ene
FF-OF-RF-Cap-Con-PGen-PEsp															
	<b>MAQUINARIA</b>														
01 01 01 3 5 7 2	REPARACIÓN Y MANTENIMIENTO DE VEHICULOS	52,804.18	-45,654.18		7,150.00		7,150.00	0.00	7,150.00		7,150.00		7,150.00	0.00	0.00
01 01 01 3 8 0 0	SERVICIOS OFICIALES	1,176,659.98	-112,018.63		1,064,641.35		1,064,641.35	0.00	1,064,641.35		1,064,641.35		939,772.35	0.00	0.00
01 01 01 3 8 2 0	GASTOS DE ORDEN SOCIAL Y CULTURAL	1,176,488.20	-111,846.85		1,064,641.35		1,064,641.35	0.00	1,064,641.35		1,064,641.35		939,772.35	0.00	0.00
01 01 01 3 8 2 2	GASTOS POR CELEBRACIÓN DE ACTOS DE ORDEN SOCIAL	1,176,488.20	-111,846.85		1,064,641.35		1,064,641.35	0.00	1,064,641.35		1,064,641.35		939,772.35	0.00	0.00
01 01 01 3 8 4 0	EXPOSICIONES	171.78	-171.78		0.00		0.00	0.00	0.00		0.00		0.00	0.00	0.00
01 01 01 3 8 4 1	INSTALACIÓN Y SOSTENIMIENTO DE EXPOSICIONES	171.78	-171.78		0.00		0.00	0.00	0.00		0.00		0.00	0.00	0.00
01 01 01 3 9 0 0	OTROS SERVICIOS GENERALES	0.00	28,380.39		28,380.39		28,380.39	0.00	28,380.39		28,380.39		28,380.39	0.00	0.00
01 01 01 3 9 4 0	SENTENCIAS Y RESOLUCIONES POR AUTORIDAD COMPETENTE	0.00	0.00		0.00		0.00	0.00	0.00		0.00		0.00	0.00	0.00
01 01 01 3 9 4 1	OBLIGACIONES O INDEMNIZACIONES DERIVADAS DE RESOLUCIONES DE AUTORIDADES COMPETENTES	0.00	0.00		0.00		0.00	0.00	0.00		0.00		0.00	0.00	0.00
01 01 01 3 9 9 0	OTROS SERVICIOS GENERALES	0.00	28,380.39		28,380.39		28,380.39	0.00	28,380.39		28,380.39		28,380.39	0.00	0.00
01 01 01 3 9 9 1	OTROS SERVICIOS GENERALES	0.00	28,380.39		28,380.39		28,380.39	0.00	28,380.39		28,380.39		28,380.39	0.00	0.00
01 01 01 4 0 0 0	TRANSFERENCIAS, ASIGNACIONES, SUBSIDIOS Y OTRAS AYUDAS	1,480,973.28	-5,860.01		1,475,113.27		1,475,113.27	0.00	1,475,113.27		1,475,113.27		1,371,313.27	0.00	0.00
01 01 01 4 2 0 0	TRANSFERENCIAS AL RESTO DEL SECTOR PUBLICO	766,666.66	0.00		766,666.66		766,666.66	0.00	766,666.66		766,666.66		662,866.66	0.00	0.00
01 01 01 4 2 4 0	TRANSFERENCIAS OTORGADAS A ENTIDADES FEDERATIVAS Y MUNICIPIOS	766,666.66	0.00		766,666.66		766,666.66	0.00	766,666.66		766,666.66		662,866.66	0.00	0.00
01 01 01 4 4 0 0	AYUDAS SOCIALES	22,650.00	-5,050.00		17,600.00		17,600.00	0.00	17,600.00		17,600.00		17,600.00	0.00	0.00
01 01 01 4 4 1 0	AYUDAS SOCIALES A PERSONAS	4,500.00	-4,500.00		0.00		0.00	0.00	0.00		0.00		0.00	0.00	0.00
01 01 01 4 4 7 0	AYUDAS SOCIALES A ENTIDADES DE INTERÉS PUBLICO	18,150.00	-550.00		17,600.00		17,600.00	0.00	17,600.00		17,600.00		17,600.00	0.00	0.00
01 01 01 4 5 0 0	PENSIONES Y JUBILACIONES	691,656.62	-810.01		690,846.61		690,846.61	0.00	690,846.61		690,846.61		690,846.61	0.00	0.00
01 01 01 4 5 2 0	JUBILACIONES	691,656.62	-810.01		690,846.61		690,846.61	0.00	690,846.61		690,846.61		690,846.61	0.00	0.00
01 01 01 5 0 0 0	BIENES MUEBLES, INMUEBLES E INTANGIBLES	819,540.33	-819,540.33		0.00		0.00	0.00	0.00		0.00		0.00	0.00	0.00
01 01 01 5 1 0 0	MOBILIARIO Y EQUIPO DE ADMINISTRACION	819,540.33	-819,540.33		0.00		0.00	0.00	0.00		0.00		0.00	0.00	0.00
01 01 01 5 1 5 0	EQUIPO DE CÓMPUTO Y DE TECNOLOGÍAS DE LA INFORMACIÓN	0.00	0.00		0.00		0.00	0.00	0.00		0.00		0.00	0.00	0.00
01 01 01 5 1 9 0	OTROS MOBILIARIOS Y EQUIPOS DE ADMINISTRACIÓN	819,540.33	-819,540.33		0.00		0.00	0.00	0.00		0.00		0.00	0.00	0.00
01 01 01 5 2 0 0	MOBILIARIO Y EQUIPO EDUCACIONAL Y RECREATIVO	0.00	0.00		0.00		0.00	0.00	0.00		0.00		0.00	0.00	0.00
01 01 01 5 2 3 0	CÁMARAS FOTOGRÁFICAS Y DE VIDEO	0.00	0.00		0.00		0.00	0.00	0.00		0.00		0.00	0.00	0.00
01 01 01 9 0 0 0	DEUDA PUBLICA	140,161.89	-13,160.59		127,001.30		127,001.30	0.00	127,001.30		127,001.30		164,171.30	0.00	0.00




**MUNICIPIO DE COQUIMATLAN, COL.**  
**Sistema Integral de Contabilidad Gubernamental**  
**ESTADO ANALITICO DEL EJERCICIO DEL PRESUPUESTO DE EGRESOS**

**DEL 1 DE ENERO AL 31 DE ENERO DE 2024**

Análisis por: Fuente de Financiamiento -- Objeto del Gasto

Clave Presupuestaria	Descripción	Apr Ene-Ene	AyR Ene-Ene	PtM Ene-Ene	DpC Ene-Ene	Dev Ene-Ene	Pag Ene-Ene	SEje Ene-Ene
FF-OF-RF-Cap-Con-PGen-PEsp								
01 01 01 9 1 0 0	AMORTIZACION DE LA DEUDA PUBLICA	67,964.91	6,553.82	74,518.73	0.00	74,518.73	74,518.73	0.00
01 01 01 9 1 1 0	AMORTIZACION DE LA DEUDA INTERNA CON INSTITUCIONES DE CRÉDITO	67,964.91	6,553.82	74,518.73	0.00	74,518.73	74,518.73	0.00
01 01 01 9 1 1 3	PRESTAMO BANOBRAS CREDITO NO. 7178	47,754.42	4,606.86	52,361.28	0.00	52,361.28	52,361.28	0.00
01 01 01 9 1 1 4	PRESTAMO BANOBRAS CREDITO NO. 7211	20,210.49	1,946.96	22,157.45	0.00	22,157.45	22,157.45	0.00
01 01 01 9 2 0 0	INTERESES DE LA DEUDA PUBLICA	72,196.98	-19,714.41	52,482.57	0.00	52,482.57	52,482.57	0.00
01 01 01 9 2 1 0	INTERESES DE LA DEUDA INTERNA CON INSTITUCIONES DE CRÉDITO	72,196.98	-19,714.41	52,482.57	0.00	52,482.57	52,482.57	0.00
01 01 01 9 4 0 0	GASTOS DE LA DEUDA PUBLICA	0.00	0.00	0.00	0.00	0.00	0.00	0.00
01 01 01 9 4 2 0	GASTOS DE LA DEUDA PÚBLICA EXTERNA	0.00	0.00	0.00	0.00	0.00	0.00	0.00
01 01 01 9 9 0 0	ADEUDOS DE EJERCICIOS FISCALES ANTERIORES (ADEFAS)	0.00	0.00	0.00	-	303,880.09	37,170.00	-
01 01 01 9 9 1 0	ADEFAS	0.00	0.00	0.00	-	303,880.09	37,170.00	-
01 01 01 9 9 1 1	ADEFAS	0.00	0.00	0.00	-	303,880.09	37,170.00	-
<b>02</b>	<b>ETIQUETADO</b>	<b>5,174,546.22</b>	<b>-3,823,097.64</b>	<b>1,351,448.58</b>	<b>0.00</b>	<b>1,334,248.58</b>	<b>930,756.37</b>	<b>17,200.00</b>
02 05	RECURSOS FEDERALES	5,174,546.22	-3,823,097.64	1,351,448.58	0.00	1,334,248.58	930,756.37	17,200.00
02 05 01	FONDO DE INFRAESTRUCTURA SOCIAL MUNICIPAL	3,846,890.60	-3,846,890.60	0.00	0.00	0.00	0.00	0.00
02 05 01 6 0 0 0	INVERSION PUBLICA	3,846,890.60	-3,846,890.60	0.00	0.00	0.00	0.00	0.00
02 05 01 6 1 0 0	OBRA PUBLICA EN BIENES DE DOMINIO PUBLICO	3,846,890.60	-3,846,890.60	0.00	0.00	0.00	0.00	0.00
02 05 01 6 1 4 0	DIVISION DE TERRENOS Y CONSTRUCCIÓN DE OBRAS DE URBANIZACIÓN	3,846,890.60	-3,846,890.60	0.00	0.00	0.00	0.00	0.00
02 05 01 6 1 4 7	CONSTRUCCIÓN DE OTRAS OBRAS DE URBANIZACIÓN	3,846,890.60	-3,846,890.60	0.00	0.00	0.00	0.00	0.00
02 05 02	FONDO DE FORTALECIMIENTO SOCIAL MUNICIPAL	1,327,655.62	23,792.96	1,351,448.58	0.00	1,334,248.58	930,756.37	17,200.00
02 05 02 1 0 0 0	SERVICIOS PERSONALES	1,024,939.73	154,223.49	1,179,163.22	0.00	1,179,163.22	930,756.37	0.00
02 05 02 1 1 0 0	REMUNERACIONES AL PERSONAL DE CARACTER PERMANENTE	690,651.22	77,800.55	768,451.77	0.00	768,451.77	768,451.77	0.00
02 05 02 1 1 3 0	SUELDOS BASE AL PERSONAL PERMANENTE	690,651.22	77,800.55	768,451.77	0.00	768,451.77	768,451.77	0.00
02 05 02 1 1 3 1	SUELDO	670,060.97	77,737.84	747,798.81	0.00	747,798.81	747,798.81	0.00
02 05 02 1 1 3 3	QUINQUENIOS	20,590.25	62.71	20,652.96	0.00	20,652.96	20,652.96	0.00
02 05 02 1 2 0 0	REMUNERACIONES AL PERSONAL DE CARÁCTER TRANSITORIO	0.00	0.00	0.00	0.00	0.00	0.00	0.00
02 05 02 1 2 1 0	HONORARIOS ASIMILABLES A SALARIOS	0.00	0.00	0.00	0.00	0.00	0.00	0.00
02 05 02 1 3 0 0	REMUNERACIONES ADICIONALES Y ESPECIALES	141,633.40	-35,870.36	105,763.04	0.00	105,763.04	105,763.04	0.00
02 05 02 1 3 2 0	PRIMAS DE VACACIONES, DOMINICAL Y GRATIFICACIÓN DE FIN DE AÑO	0.00	7,000.00	7,000.00	0.00	7,000.00	7,000.00	0.00




**MUNICIPIO DE COQUIMATLAN, COL.**  
**Sistema Integral de Contabilidad Gubernamental**  
**ESTADO ANALITICO DEL EJERCICIO DEL PRESUPUESTO DE EGRESOS**

**DEL 1 DE ENERO AL 31 DE ENERO DE 2024**

Análisis por: Fuente de Financiamiento -- Objeto del Gasto

Clave Presupuestaria	Descripción	Apr	Ene-Ene	AyR	Ene-Ene	PrM	Ene-Ene	DpC	Ene-Ene	Dev	Ene-Ene	Pag	Ene-Ene	SEje	Ene-Ene
FF-OF-RF-Cap-Con-PGen-PEsp															
02 05 02 1 3 2 1	PRIMA VACACIONAL		0.00	7,000.00	7,000.00		7,000.00	0.00	0.00	7,000.00	7,000.00		7,000.00	0.00	0.00
02 05 02 1 3 2 5	AGUINALDO		0.00	0.00	0.00		0.00	0.00	0.00	0.00	0.00		0.00	0.00	0.00
02 05 02 1 3 2 6	CANASTA NAVIDEÑA		0.00	0.00	0.00		0.00	0.00	0.00	0.00	0.00		0.00	0.00	0.00
02 05 02 1 3 2 7	CUESTA ENERO		0.00	0.00	0.00		0.00	0.00	0.00	0.00	0.00		0.00	0.00	0.00
02 05 02 1 3 2 9	AYUDA FIN DE AÑO		0.00	0.00	0.00		0.00	0.00	0.00	0.00	0.00		0.00	0.00	0.00
02 05 02 1 3 2 10	BONO DIA DEL POLICIA		0.00	0.00	0.00		0.00	0.00	0.00	0.00	0.00		0.00	0.00	0.00
02 05 02 1 3 4 0	COMPENSACIONES	141,633.40	141,633.40	-42,870.36	98,763.04		98,763.04	0.00	0.00	98,763.04	98,763.04		98,763.04	0.00	0.00
02 05 02 1 3 4 1	COMPENSACIONES	141,633.40	141,633.40	-42,870.36	98,763.04		98,763.04	0.00	0.00	98,763.04	98,763.04		98,763.04	0.00	0.00
02 05 02 1 4 0 0	SEGURIDAD SOCIAL	111,443.65	111,443.65	136,963.20	248,406.85		248,406.85	0.00	0.00	248,406.85	248,406.85		248,406.85	0.00	0.00
02 05 02 1 4 1 0	APORTACIONES DE SEGURIDAD SOCIAL	111,443.65	111,443.65	136,963.20	248,406.85		248,406.85	0.00	0.00	248,406.85	248,406.85		248,406.85	0.00	0.00
02 05 02 1 4 1 1	CUOTAS AL IMSS	111,443.65	111,443.65	136,963.20	248,406.85		248,406.85	0.00	0.00	248,406.85	248,406.85		248,406.85	0.00	0.00
02 05 02 1 5 0 0	OTRAS PRESTACIONES SOCIALES Y ECONOMICAS	81,211.46	81,211.46	-24,669.90	56,541.56		56,541.56	0.00	0.00	56,541.56	56,541.56		56,541.56	0.00	0.00
02 05 02 1 5 4 0	PRESTACIONES CONTRACTUALES	81,211.46	81,211.46	-24,669.90	56,541.56		56,541.56	0.00	0.00	56,541.56	56,541.56		56,541.56	0.00	0.00
02 05 02 1 5 4 32	BONO DIA DE LA MADRE		0.00	0.00	0.00		0.00	0.00	0.00	0.00	0.00		0.00	0.00	0.00
02 05 02 1 5 4 35	BONO DIA DEL PADRE		0.00	0.00	0.00		0.00	0.00	0.00	0.00	0.00		0.00	0.00	0.00
02 05 02 1 5 4 46	CANASTA BÁSICA	81,211.46	81,211.46	-24,669.90	56,541.56		56,541.56	0.00	0.00	56,541.56	56,541.56		56,541.56	0.00	0.00
02 05 02 2 0 0 0	MATERIALES Y SUMINISTROS	154,625.21	154,625.21	3,810.16	158,435.37		158,435.37	0.00	0.00	141,235.37	141,235.37		141,235.37	0.00	17,200.00
02 05 02 2 1 0 0	MATERIALES DE ADMINISTRACION, EMISION DE DOCUMENTOS Y ARTICULOS OFICIALES	1,370.00	1,370.00	-969.99	400.01		400.01	0.00	0.00	400.01	400.01		400.01	0.00	0.00
02 05 02 2 1 1 0	MATERIALES, ÚTILES Y EQUIPO MENORES DE OFICINA	1,370.00	1,370.00	-969.99	400.01		400.01	0.00	0.00	400.01	400.01		400.01	0.00	0.00
02 05 02 2 1 1 1	MATERIAL Y ÚTILES DE OFICINA	1,370.00	1,370.00	-969.99	400.01		400.01	0.00	0.00	400.01	400.01		400.01	0.00	0.00
02 05 02 2 6 0 0	COMBUSTIBLES, LUBRICANTES Y ADITIVOS	153,255.21	153,255.21	4,780.15	158,035.36		158,035.36	0.00	0.00	140,835.36	140,835.36		140,835.36	0.00	17,200.00
02 05 02 2 6 1 0	COMBUSTIBLES, LUBRICANTES Y ADITIVOS	153,255.21	153,255.21	4,780.15	158,035.36		158,035.36	0.00	0.00	140,835.36	140,835.36		140,835.36	0.00	17,200.00
02 05 02 2 6 1 1	GASOLINA	153,255.21	153,255.21	4,780.15	158,035.36		158,035.36	0.00	0.00	140,835.36	140,835.36		140,835.36	0.00	17,200.00
02 05 02 2 7 0 0	VESTUARIO, BLANCOS, PRENDAS DE PROTECCION Y ARTICULOS DEPORTIVOS	0.00	0.00	0.00	0.00		0.00	0.00	0.00	0.00	0.00		0.00	0.00	0.00
02 05 02 2 7 1 0	VESTUARIO Y UNIFORMES	0.00	0.00	0.00	0.00		0.00	0.00	0.00	0.00	0.00		0.00	0.00	0.00
02 05 02 2 7 1 1	UNIFORMES	0.00	0.00	0.00	0.00		0.00	0.00	0.00	0.00	0.00		0.00	0.00	0.00
02 05 02 2 8 0 0	MATERIALES Y SUMINISTROS PARA SEGURIDAD	0.00	0.00	0.00	0.00		0.00	0.00	0.00	0.00	0.00		0.00	0.00	0.00
02 05 02 2 8 2 0	MATERIALES DE SEGURIDAD PÚBLICA	0.00	0.00	0.00	0.00		0.00	0.00	0.00	0.00	0.00		0.00	0.00	0.00
02 05 02 2 8 2 2	OTROS MATERIALES DE SEGURIDAD PÚBLICA	0.00	0.00	0.00	0.00		0.00	0.00	0.00	0.00	0.00		0.00	0.00	0.00
02 05 02 3 0 0 0	SERVICIOS GENERALES	148,090.68	148,090.68	-134,240.69	13,849.99		13,849.99	0.00	0.00	13,849.99	13,849.99		13,849.99	0.00	0.00
02 05 02 3 1 0 0	SERVICIOS BÁSICOS	130,021.10	130,021.10	-123,641.10	6,380.00		6,380.00	0.00	0.00	6,380.00	6,380.00		6,380.00	0.00	0.00
02 05 02 3 1 1 0	ENERGÍA ELÉCTRICA	100,000.00	100,000.00	-100,000.00	0.00		0.00	0.00	0.00	0.00	0.00		0.00	0.00	0.00
02 05 02 3 1 1 2	ENERGÍA ELÉCTRICA DE ALUMBRADO PÚBLICO	100,000.00	100,000.00	-100,000.00	0.00		0.00	0.00	0.00	0.00	0.00		0.00	0.00	0.00
02 05 02 3 1 4 0	TELEFONÍA TRADICIONAL	7,129.00	7,129.00	-749.00	6,380.00		6,380.00	0.00	0.00	6,380.00	6,380.00		6,380.00	0.00	0.00





**MUNICIPIO DE COQUIMATLAN, COL.**  
**Sistema Integral de Contabilidad Gubernamental**  
**ESTADO ANALITICO DEL EJERCICIO DEL PRESUPUESTO DE EGRESOS**

**DEL 1 DE ENERO AL 31 DE ENERO DE 2024**

Análisis por: Fuente de Financiamiento --- Objeto del Gasto

Clave Presupuestaria	Descripción	Apr Ene-Ene	AyR Ene-Ene	PrM Ene-Ene	DpC Ene-Ene	Dev Ene-Ene	Pag Ene-Ene	SfEje Ene-Ene
FF-OF-RF-Cap-Con-PGen-PEsp								
02 05 02 3 1 4 1	SERVICIO TELEFÓNICO CONVENCIONAL	7,129.00	-749.00	6,380.00	0.00	6,380.00	0.00	0.00
02 05 02 3 1 7 0	SERVICIOS DE ACCESO A INTERNET REDES Y PROCESAMIENTO DE INFORMACIÓN	22,892.10	-22,892.10	0.00	0.00	0.00	0.00	0.00
02 05 02 3 1 7 5	MANEJO Y ADMINISTRACIÓN DE SERVIDORES	22,892.10	-22,892.10	0.00	0.00	0.00	0.00	0.00
02 05 02 3 5 0 0	SERVICIOS DE INSTALACION, REPARACION, MANTENIMIENTO Y CONSERVACION	18,069.58	-10,599.59	7,469.99	0.00	7,469.99	0.00	0.00
02 05 02 3 5 1 0	CONSERVACIÓN Y MANTENIMIENTO MENOR DE INMUEBLES	0.00	0.00	0.00	0.00	0.00	0.00	0.00
02 05 02 3 5 1 1	CONSERVACIÓN Y MANTENIMIENTO MENOR DE EDIFICIOS	0.00	0.00	0.00	0.00	0.00	0.00	0.00
02 05 02 3 5 2 0	INSTALACIÓN, REPARACIÓN Y MANTENIMIENTO DE MOBILIARIO Y EQUIPO DE ADMINISTRACIÓN, EDUCACIONAL Y RECREATIVO	0.00	0.00	0.00	0.00	0.00	0.00	0.00
02 05 02 3 5 2 1	MANTENIMIENTO DE MOBILIARIO Y EQUIPO DE ADMINISTRACIÓN, REPARACIÓN, MANTENIMIENTO Y CONSERVACION	0.00	0.00	0.00	0.00	0.00	0.00	0.00
02 05 02 3 5 7 0	INSTALACION, REPARACION Y MANTENIMIENTO DE MAQUINARIA, OTROS EQUIPOS Y HERRAMIENTA	18,069.58	-10,599.59	7,469.99	0.00	7,469.99	0.00	0.00
02 05 02 3 5 7 2	REPARACIÓN Y MANTENIMIENTO DE VEHÍCULOS	18,069.58	-10,599.59	7,469.99	0.00	7,469.99	0.00	0.00
02 05 02 5 0 0 0	BIENES MUEBLES, INMUEBLES E INTANGIBLES	0.00	0.00	0.00	0.00	0.00	0.00	0.00
02 05 02 5 1 0 0	MOBILIARIO Y EQUIPO DE ADMINISTRACION	0.00	0.00	0.00	0.00	0.00	0.00	0.00
02 05 02 5 1 5 0	EQUIPO DE CÓMPUTO Y DE TECNOLOGÍAS DE LA INFORMACIÓN	0.00	0.00	0.00	0.00	0.00	0.00	0.00
02 05 02 5 1 9 0	OTROS MOBILIARIOS Y EQUIPOS DE ADMINISTRACIÓN	0.00	0.00	0.00	0.00	0.00	0.00	0.00

**TOTAL DEL GASTO: 13,940,600.92 -5,685,266.07 8,255,334.85 -303,880.09 8,525,828.43 6,797,423.00 -270,493.58**